

FINSAM I VÄSTRA GÖTALAND

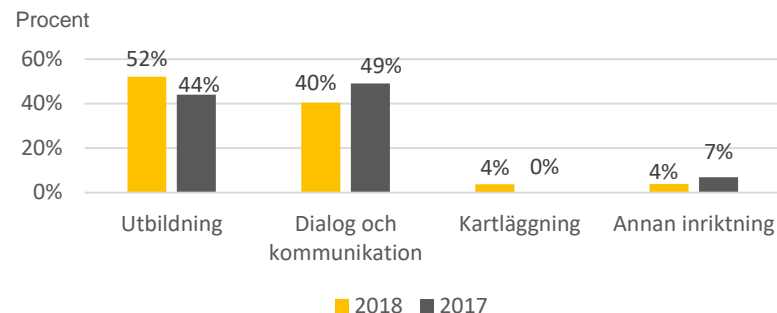
**Resultat från SUS
januari-augusti 2018**

Jämförelsetal med januari – augusti 2017

Strukturövergripande insatser - Stödja/stärka samverkan mellan parterna

Inriktning	2018	2017
Utbildning	817	611
Dialog och kommunikation	635	682
Kartläggning	58	
Annan inriktning	60	96
Totalt	1570	1389

Deltagare i strukturövergripande insatser jan-aug

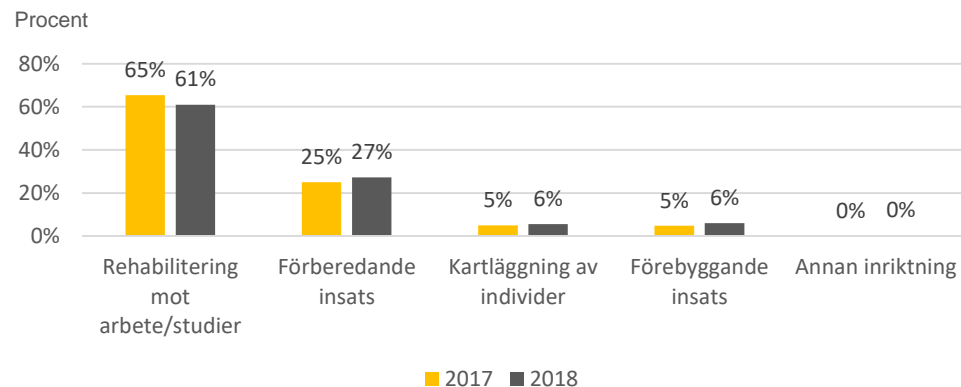


2018-09-28

Individinriktade insatser - Syfte att individer ska uppnå eller förbättra förmåga att utföra förvärvsarbete

Inriktning	2017	2018
Rehabilitering mot arbete/studier	3232	2712
Förberedande insats	1234	1209
Kartläggning av individer	242	249
Förebyggande insats	233	268
Annan inriktning		11
Totalt	4941	4449

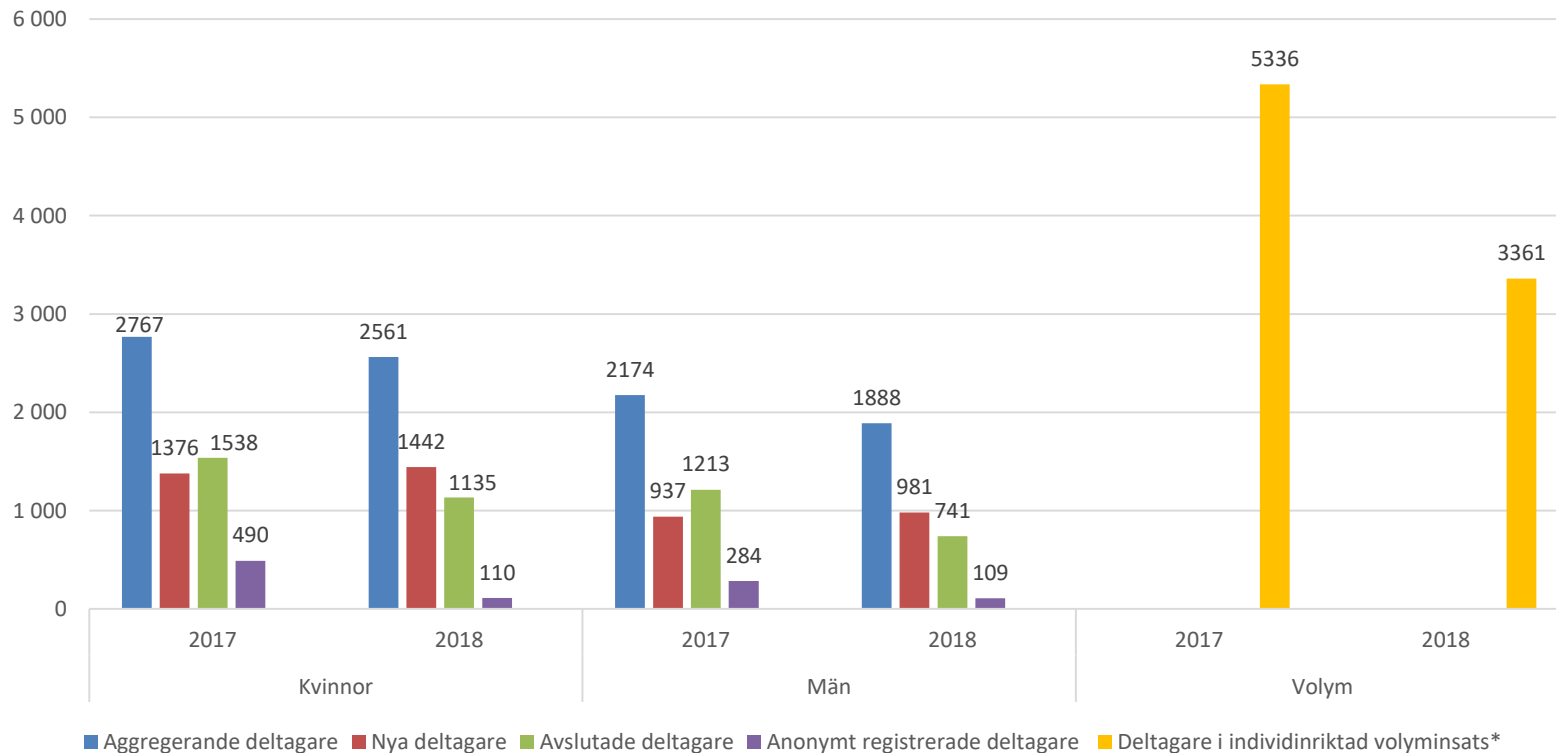
Deltagare i individinriktade insatser jan-aug



DELTAGARFLÖDEN för personer som deltagit i samverkansinsatser i VGR
 JAN-AUG 2018 jämfört med samma period 2017
 Totalt 4 449 deltagare 2018 (4 941 deltagare 2017)



Deltagare i samverkan jan-aug 2017 och jan-aug 2018



2018-09-28

* bl.a. insatser i samverkan med FK på vårdcentral och konsultationsinsatser.



ÅLDERSFÖRDELNING DELTAGARE I SAMVERKA VGR JAN-AUG 2018 (JÄMFÖRT MED SAMMA PERIOD 2017)



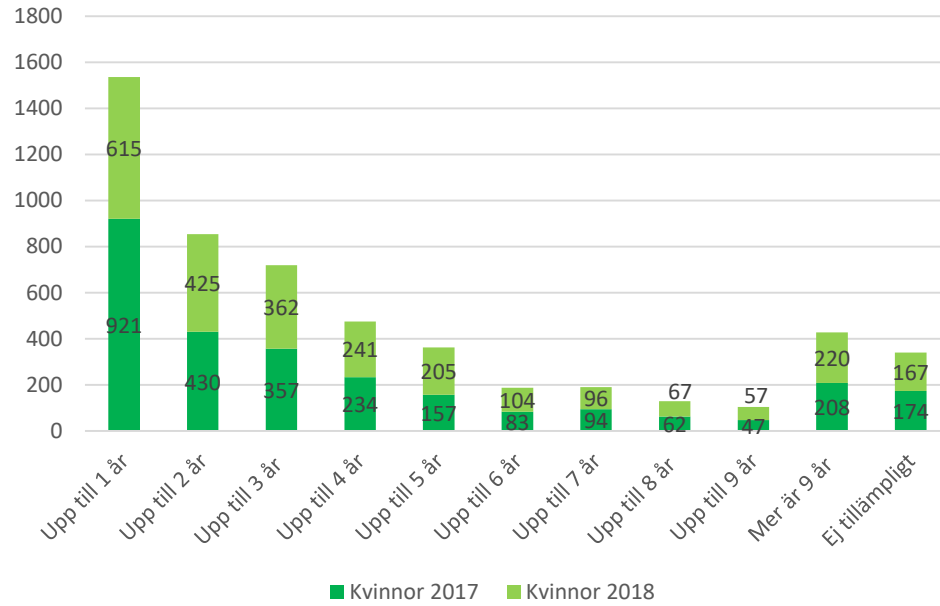
Antal personer i olika åldersklasser jan-aug 2017 och 2018



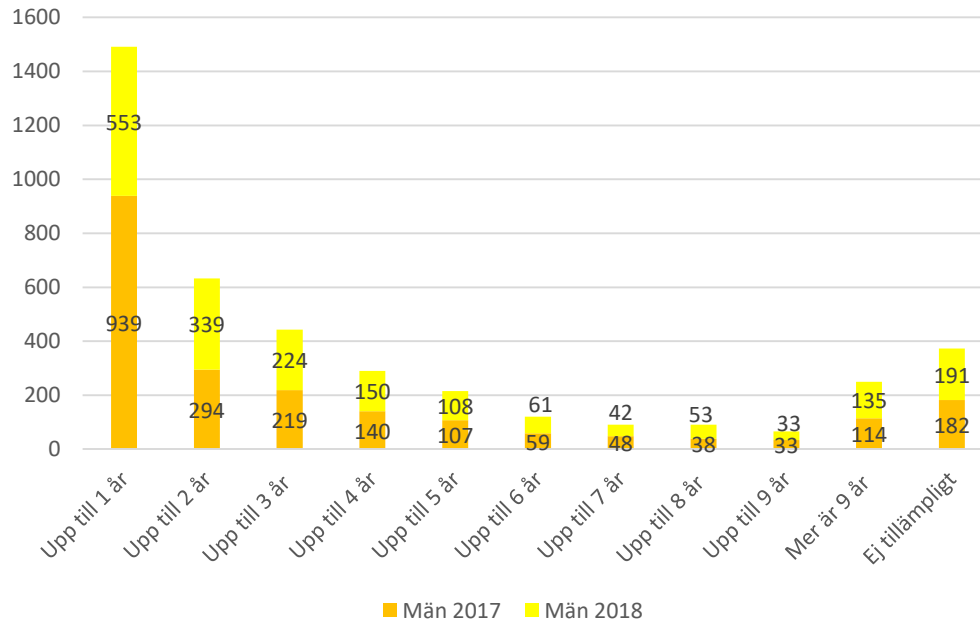
2018-09-28



Tid i offentlig försörjning för kvinnor jan-aug 2017 och jan-aug 2018

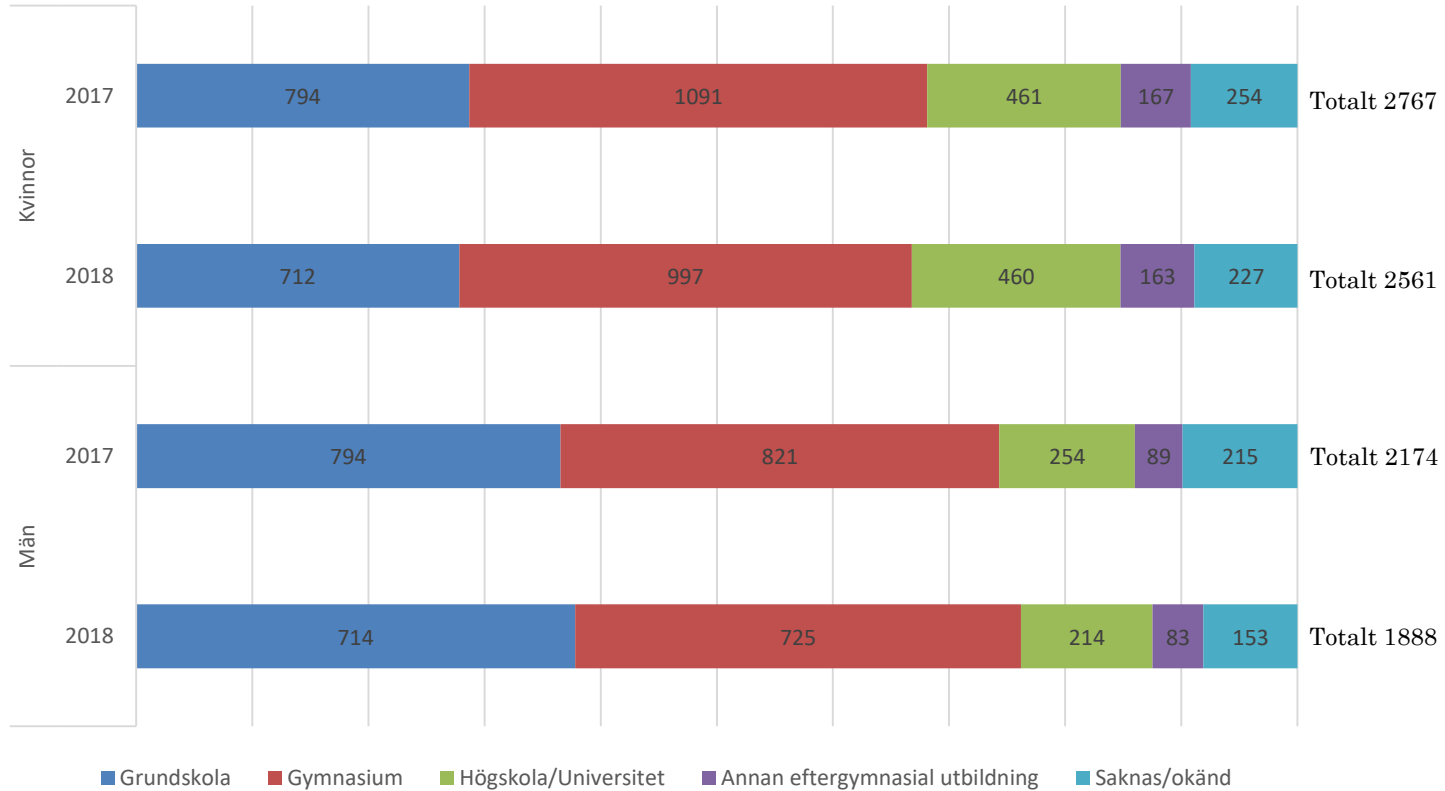


Tid i offentlig försörjning för män jan-aug 2017 och jan-aug 2018



UTBILDNINGSNIVÅ FÖR DELTAGARE I SAMVERKA VGR JAN-AUG 2018 (JÄMFÖRT MED SAMMA PERIOD 2017)

Utbildningsnivå för deltagare jan-aug 2017 och jan-aug 2018

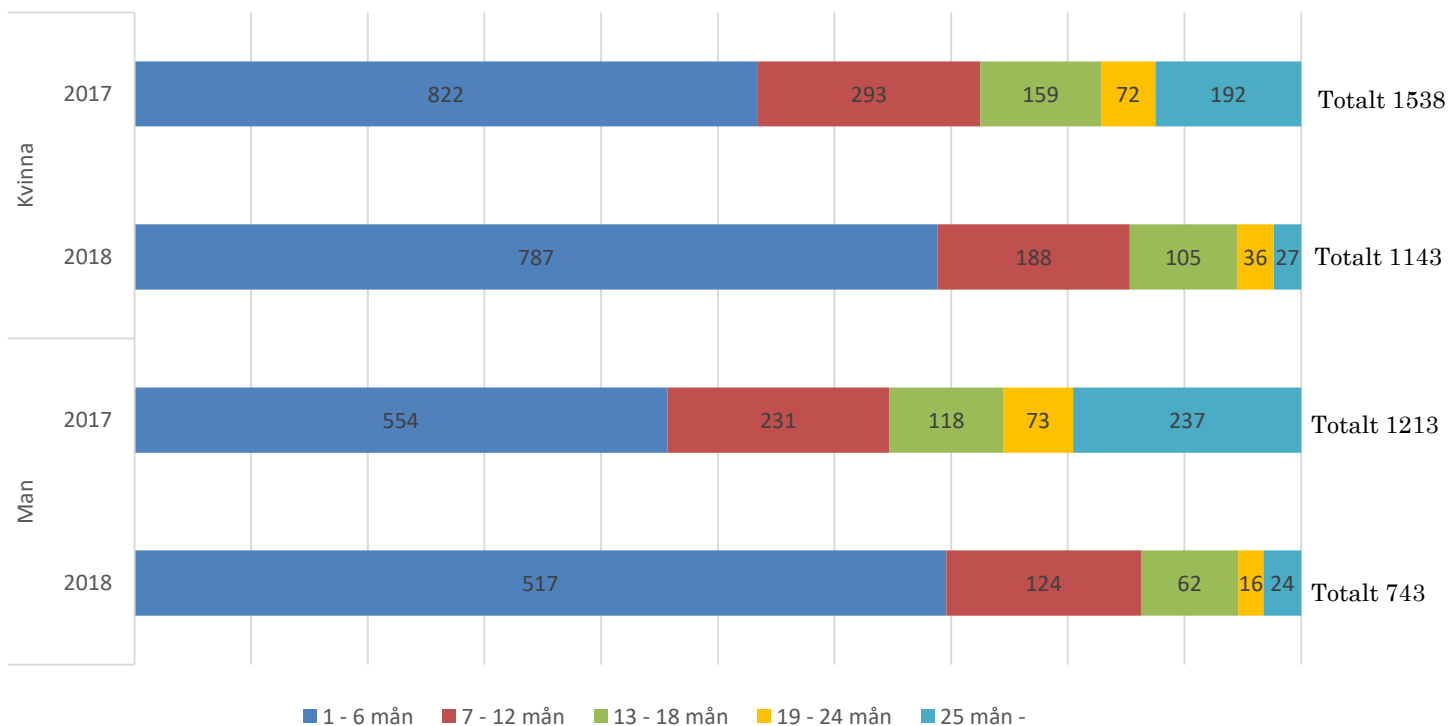


2018-09-28



TID I SAMVERKANINGSATS FÖR AVSLUTADE DELTAGARE I SAMVERKA VGR JAN-AUG 2018 (JÄMFÖRT MED SAMMA PERIOD 2017)

Tid i samverkaningsats för avslutade deltagare jan-aug 2017 och jan-aug 2018

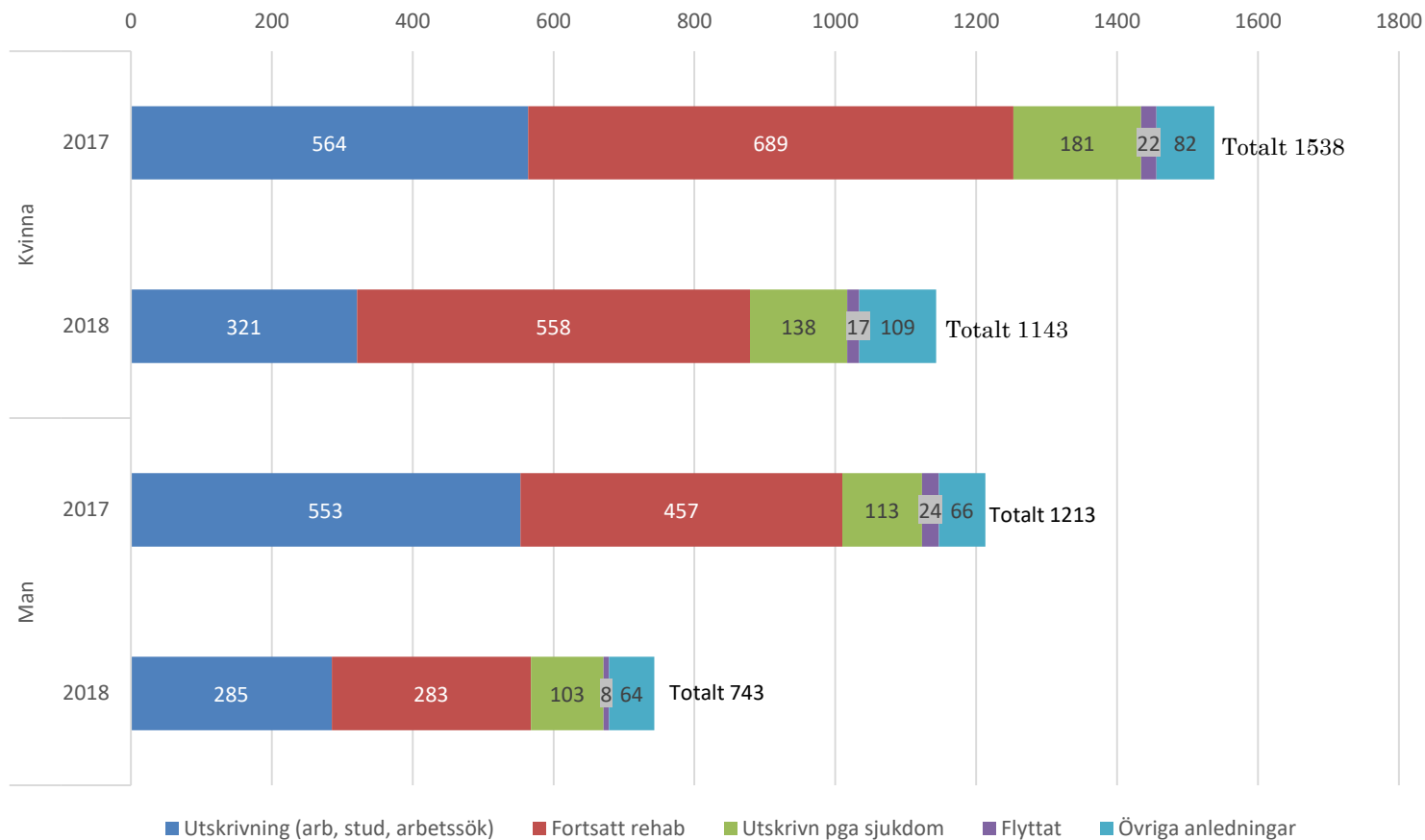


2018-09-28



AVSLUTSANLEDNING FÖR AVSLUTADE DELTAGARE I SAMVERKA VGR JAN-AUG 2018 (JÄMFÖRT MED SAMMA PERIOD 2017)

Avslutsanledning för deltagare jan-aug 2017 och jan-aug 2018



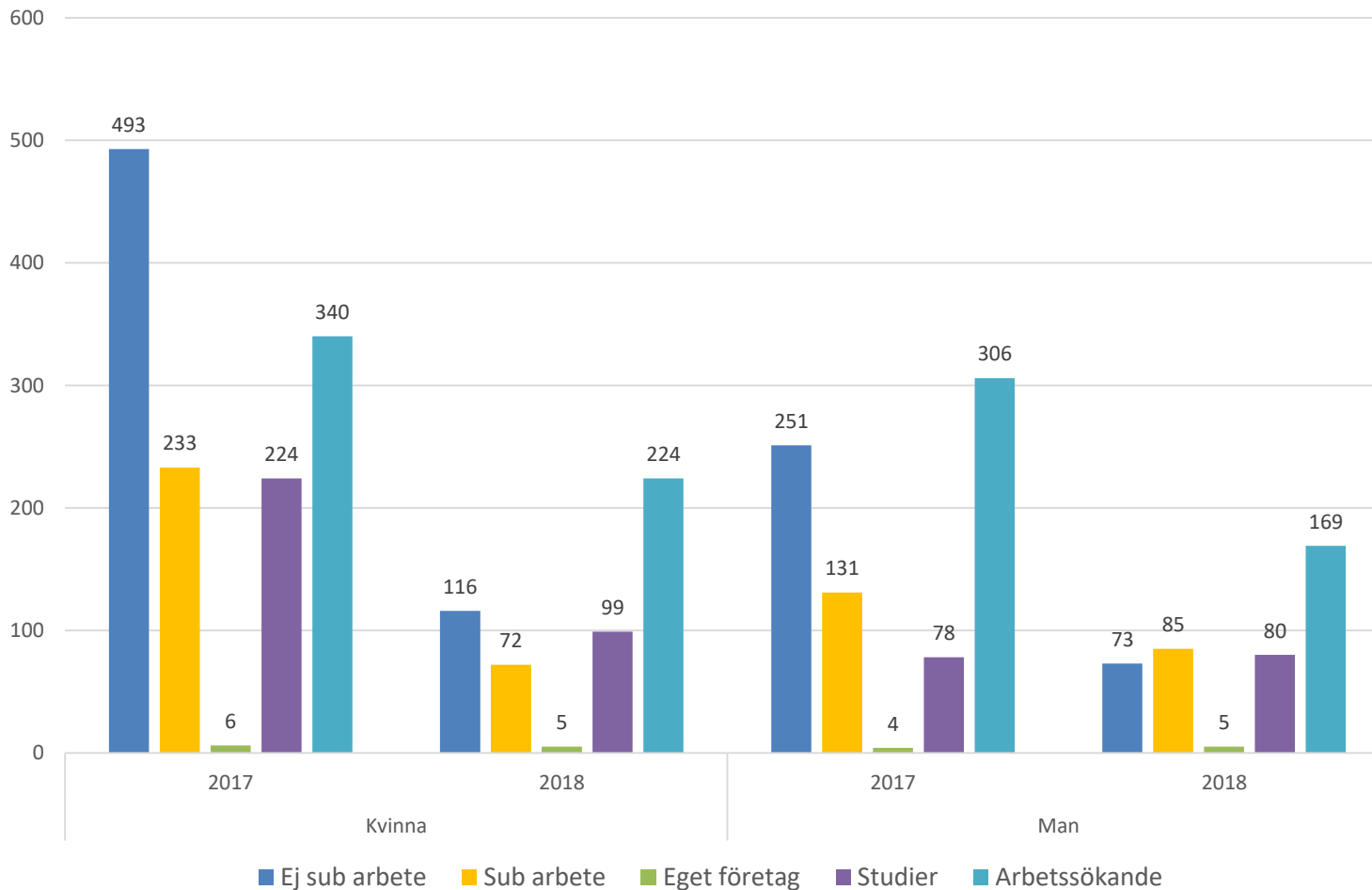
2018-09-28



SYSSELSÄTTNING EFTER AVSLUTAD INSATS

TOTALT JAN-AUG 2017: 1 117 DELTAGARE 564 KVINNOR, 553 MÄN
 TOTALT JAN-AUG 2018: 606 DELTAGARE 321 KVINNOR, 285 MÄN

Deltagare som avslutats till arbete, studier och abettsökande jan-aug 2017 och jan-aug 2018

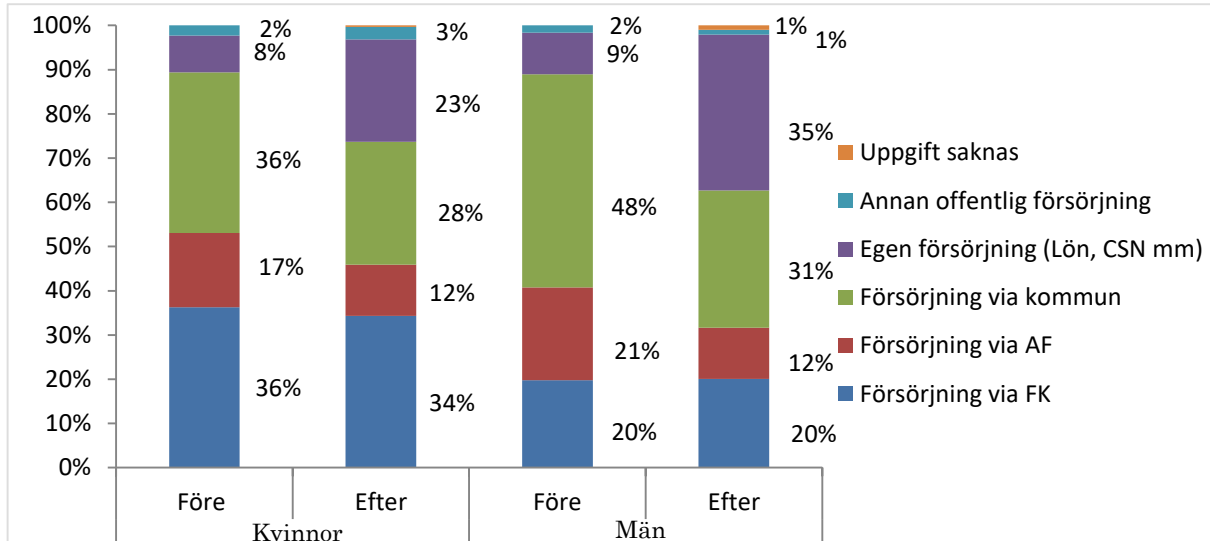


FÖRSÖRJNINGSFÖRÄNDRING

AVSLUTADE DELTAGARE JAN-AUG 2017 OCH JAN-AUG 2018

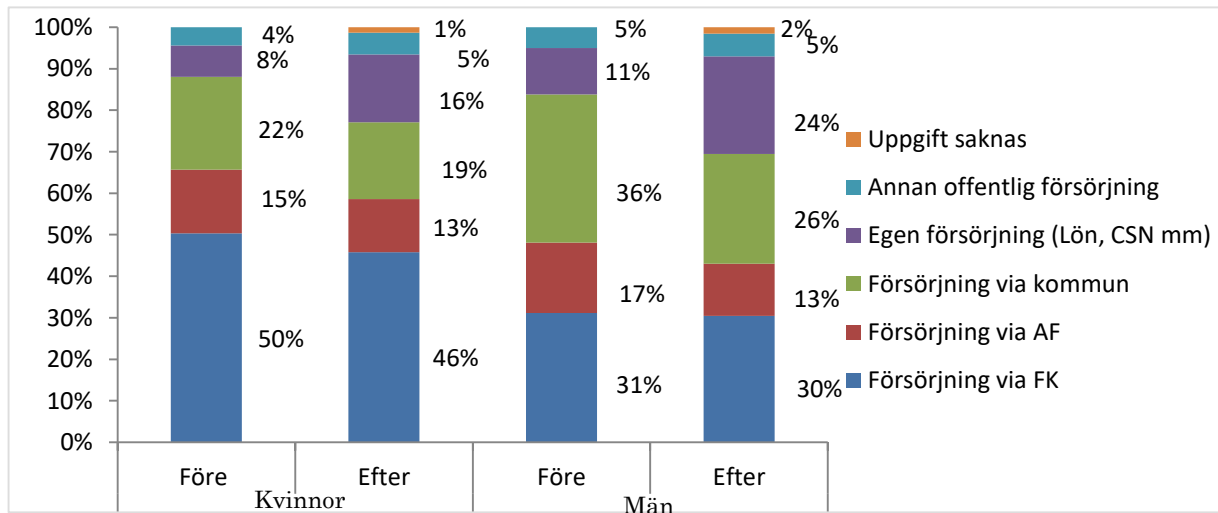


2017: Andel försörjningar vid start resp avslut 1538 kvinnor, 1213 män



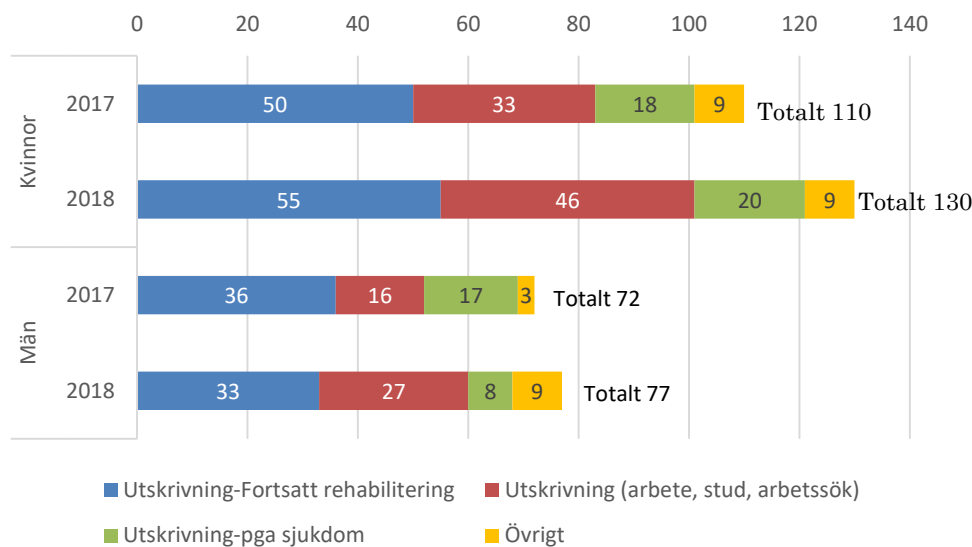
2018-09-28

2018: Andel försörjningar vid start resp avslut 1143 kvinnor, 743 män



AVSLUTSANLEDNING FÖR DELTAGARE MED AKTIVITETSERSÄTTNING VID START JAN-AUG 2017 OCH JAN-AUG 2018

Antal personer med aktivitetsersättning vid start



Utskrivning 2017	Kvinnor	Män
Sub arbete	12	8
Ej sub arbete	5	1
Eget företag	2	
Studier	11	6
Arbetssökande	13	3

Utskrivning 2018	Kvinnor	Män
Sub arbete	16	8
Ej sub arbete	6	4
Eget företag	1	
Studier	18	11
Arbetssökande	19	5

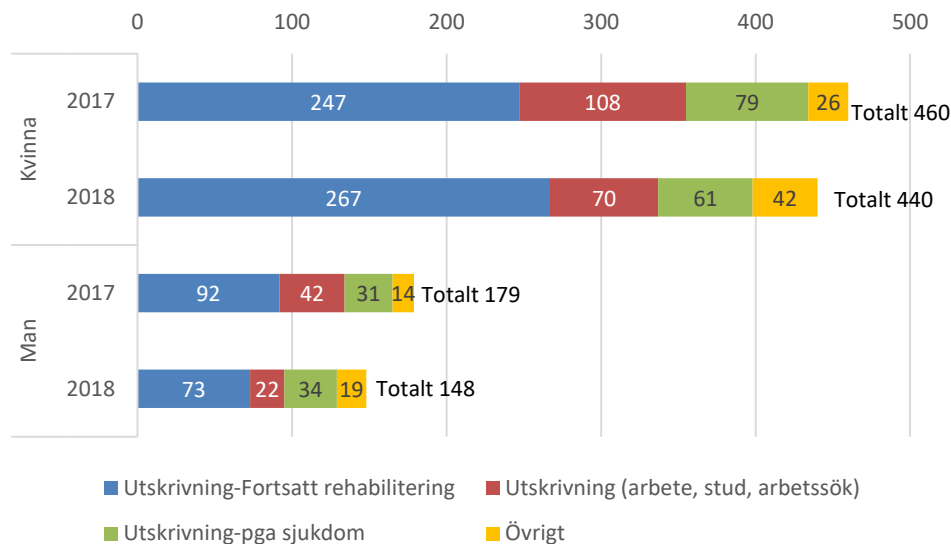
2018-09-28

I jan-aug 2017 var 496 deltagare registrerade med aktivitetsersättning vid start, 284 kvinnor och 212 män. Motsvarande period 2018 var deltagarantalet 533, 310 kvinnor och 223 män.



DELTAGARE, SOM HAFT SJUKPENNING/REHABPENNING VID START JAN-AUG 2018 OCH JAN-AUG 2017

Avslutsanledning för personer med sjukpenning/rehabpenning vid start



Utskrivning 2017	Kvinnor	Män
Sub arbete	14	8
Ej sub arbete	59	16
Eget företag		2
Studier	17	
Arbetsökande	35	22

Utskrivning 2018	Kvinnor	Män
Sub arbete	13	7
Ej sub arbete	40	6
Eget företag	2	1
Studier	4	1
Arbetsökande	40	12

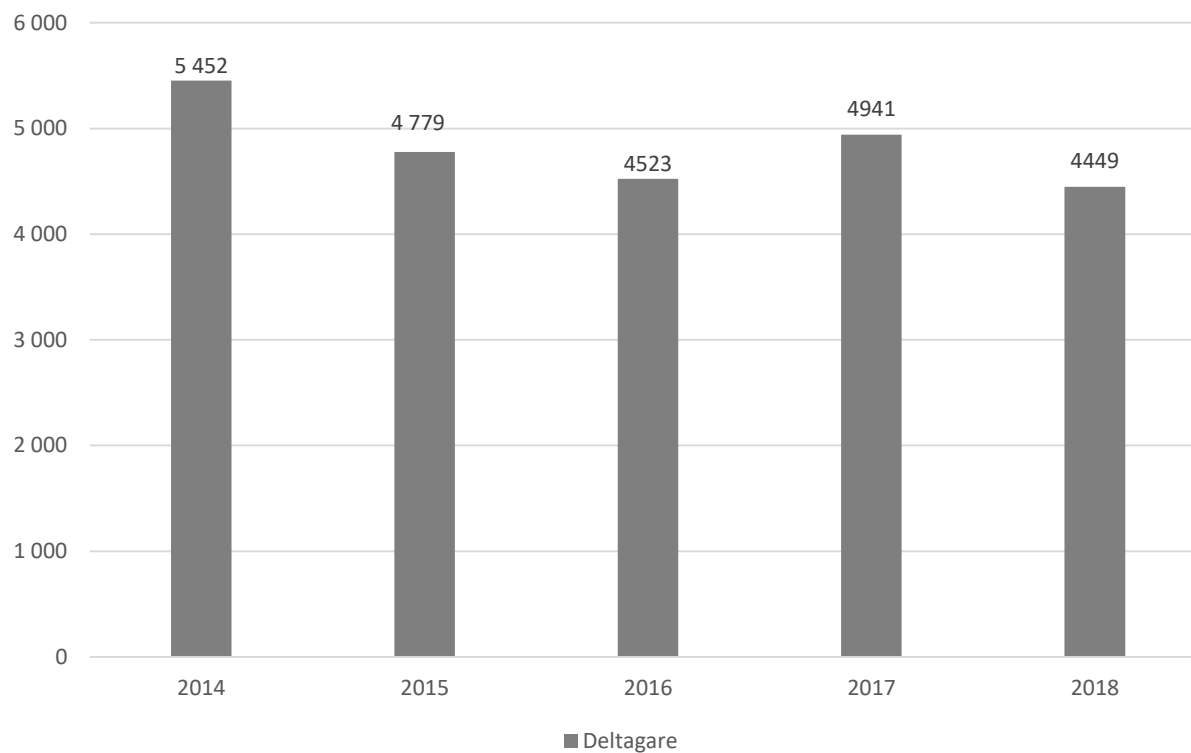
2018-09-28

I jan–aug 2017 var det totala deltagarantalet för personer med sjukpenning/rehabpenning 1 091 (787 kvinnor, 304 män).

Motsvarande period 2018 var deltagarantalet totalt 1 128 (820 kvinnor, 308 män)

Deltagarna har haft sjukpenning i medel 34 månader respektive 38 månader innan start

DELTAGARE I SAMVERKAN VGR JAN-AUG 2014 T O M JAN-AUG 2018



2018-09-28

